



INDASA MIXING SYSTEM



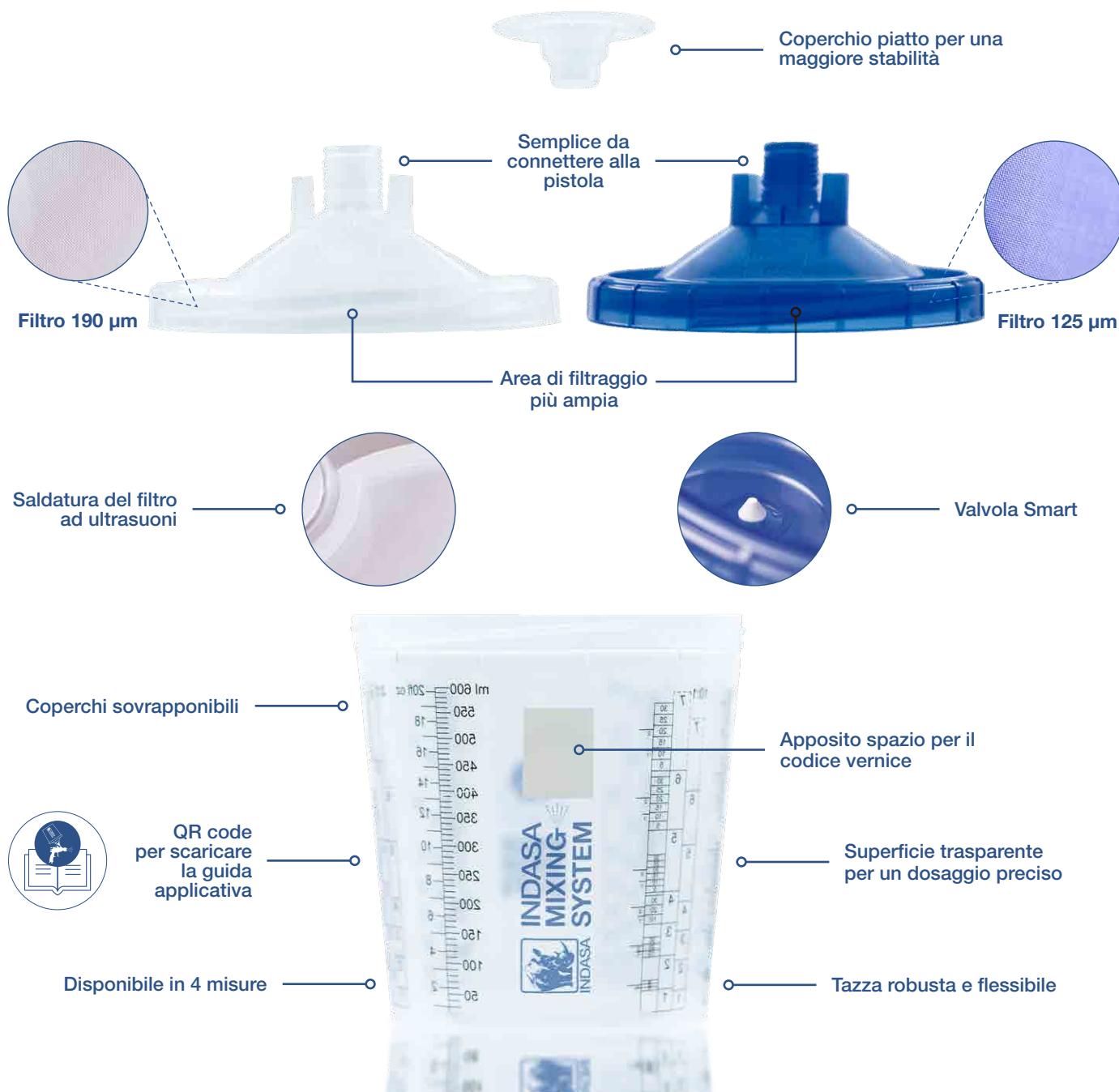
**Il sistema facile,
veloce ed efficiente.**



INDASA MIXING SYSTEM

Massimizza l'efficienza del tuo processo di verniciatura con **l'INDASA Mixing System**

Prova la maneggevolezza e la semplicità d'uso del nostro sistema a due componenti. Risparmierai vernice, senza modificare il risultato o la qualità della verniciatura.



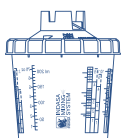
Caratteristiche e vantaggi

- No liner → Nessuna distorsione del colore o concentrazione di pigmenti
- Filtro integrato → Sistema più rapido e sicuro
- Coperchi piatti → Sovrapponibili
- Sistema a due → Semplice impugnatura componenti
- Valvola smart → Flusso di vernice ottimizzato
- 2 filtri disponibili → Blu (125 micron), Chiaro (190 micron)
- Polipropilene di alta qualità → Tazza robusta e flessibile
- Mixing system monouso → Pulizia in ogni fase della verniciatura
- Gradazioni ben rimarcate sulla superficie della tazza → Dosaggio preciso
- Senza silicone → Applicazione sicura

Caratteristiche tecniche

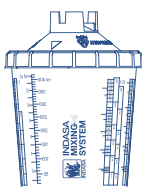


200 ml 7fl oz KIT



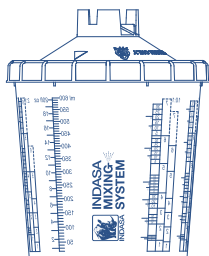
Codice articolo	Filtro	Incluso			
61128	190 µm	Coperchio filtro chiaro x 50	Tazze x 50	Coperchi piatti x 5	Coperchi da 40 mm x 10
61124	125 µm	Coperchio filtro blu x 50			

400 ml 14fl oz KIT



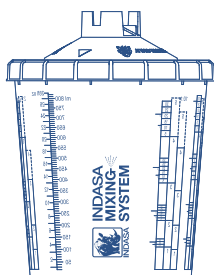
Codice articolo	Filtro	Incluso			
61129	190 µm	Coperchio filtro chiaro x 50	Tazze x 50	Coperchi piatti x 5	Coperchi da 40 mm x 10
61125	125 µm	Coperchio filtro blu x 50			

600 ml 20fl oz KIT



Codice articolo	Filtro	Incluso			
61130	190 µm	Coperchio filtro chiaro x 50	Tazze x 50	Coperchi piatti x 5	Coperchi da 40 mm x 10
61126	125 µm	Coperchio filtro blu x 50			

800 ml 28fl oz KIT



Codice articolo	Filtro	Incluso			
61131	190 µm	Coperchio filtro chiaro x 50	Tazze x 50	Coperchi piatti x 5	Coperchi da 40 mm x 10
61127	125 µm	Coperchio filtro blu x 50			

ACCESSORI

200 ml 7fl oz		400 ml 14fl oz		600 ml 20fl oz		800 ml 28fl oz	
Codice articolo	Producto	Codice articolo	Producto	Codice articolo	Producto	Codice articolo	Producto
61149	Coperchio filtro 190 µm x 50	61151	Coperchio filtro 190 µm x 50	61153	Coperchio filtro 190 µm x 50	61155	Coperchio filtro 190 µm x 50
61141	Coperchio filtro 125 µm x 50	61143	Coperchio filtro 125 µm x 50	61145	Coperchio filtro 125 µm x 50	61147	Coperchio filtro 125 µm x 50
61157	Tazze x 300	61159	Tazze x 300	61161	Tazze x 300	61163	Tazze x 300
61133	Coperchi piatti x 100	61135	Coperchi piatti x 100	61137	Coperchi piatti x 100	61139	Coperchi piatti x 100

Un unico Mixing System INDASA per tantissime tipologie di pistola a spruzzo

Offriamo un'ampia gamma di adattatori per le tue necessità



Per trovare il giusto adattatore per la tua pistola di verniciatura, scansiona questo codice QR, oppure contatta il tuo rivenditore INDASA

Ottimizza il tuo lavoro con l'INDASA Mixing System

SETUP



01 Prepara la vernice direttamente all'interno della tazza INDASA Mixing System.



02 Posiziona il coperchio sulla tazza girando di un quarto per chiudere.



03 Scegli l'adattatore, allinea la pistola in corrispondenza della freccia e quindi premi fino al corretto posizionamento della tazza.



04 Disconnetti il flusso d'aria capovolgendo la pistola e schiaccia il grilletto per far fuoriuscire la vernice in eccesso.



05 Tira verso l'alto per disconnettere la tazza dalla pistola



06 Utilizza la tazza o il coperchio piatto per conservare e proteggere la vernice residua. Segui le raccomandazioni del produttore di vernice e le normative in materia.

CONSERVAZIONE DELLA VERNICE

Consigli utili

Etichettatura: etichetta sempre i contenitori

Legislazione: segui sempre le raccomandazioni di legge e le normative vigenti.

Smaltimento: smaltisci sempre la vernice seguendo le indicazioni del produttore

Salute e sicurezza: per conoscere il corretto equipaggiamento di sicurezza, fai sempre riferimento alle indicazioni del produttore di vernice



INDASA ITALIA s.r.l.

info@indasaitalia.it
indasaitalia.it

f in @INDASAIItalia

FINITURA PERFETTA,
IL NOSTRO MESTIERE.